



Report Morbillo 2025

22/07/2025



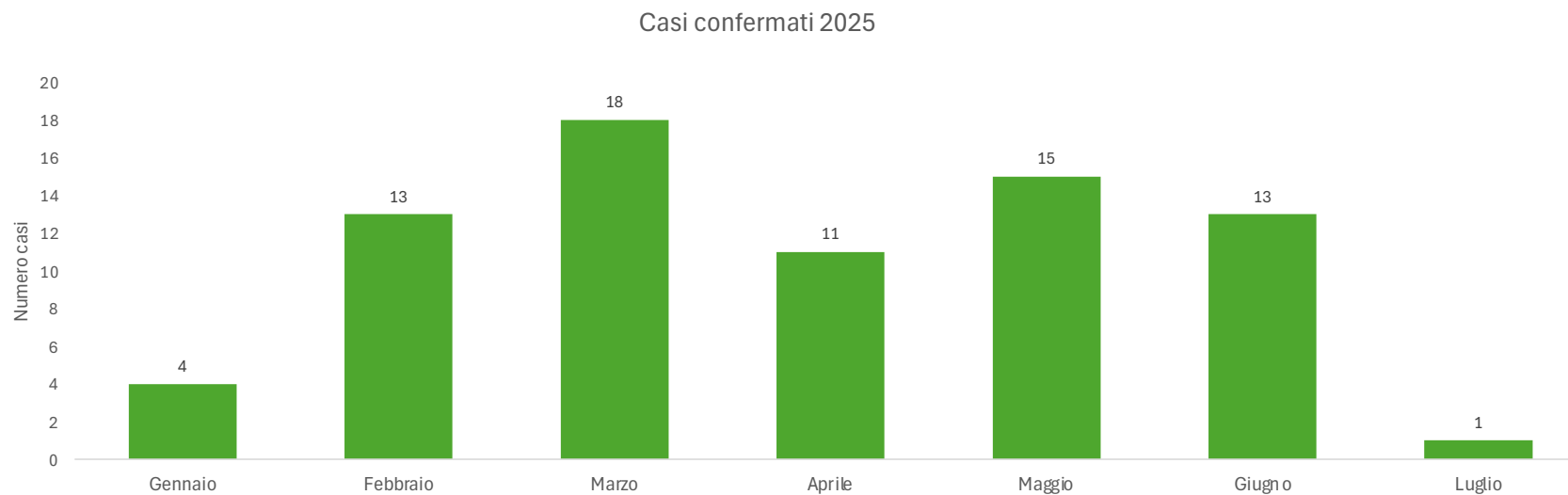
Regione
Lombardia

Report morbillo 2025

Casi confermati di morbillo in Lombardia nel 2025, per mese di inizio sintomi.

Casi totali: 75

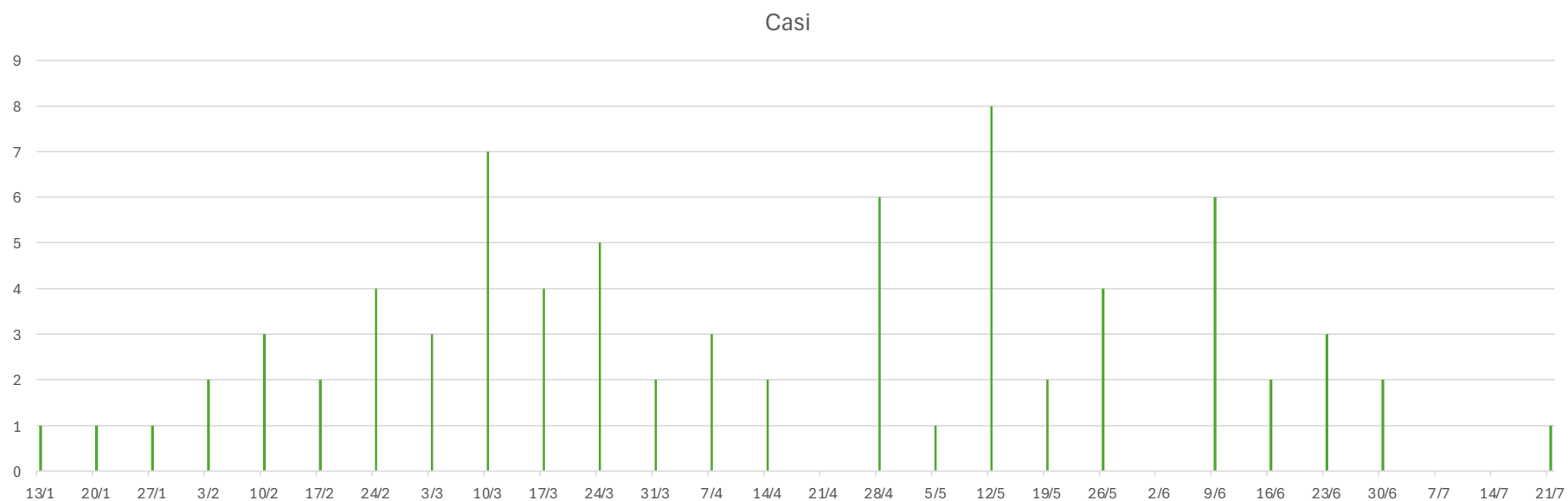
Dati estratti da Sorveglianza Morbillo ISS (aggiornati al 22/07/2025)



22/07/2025

Report morbillo 2025

Casi confermati di morbillo in Lombardia nel 2025, per settimana di inizio sintomi.
Dati estratti da Sorveglianza Morbillo ISS (aggiornati al 22/07/2025)



22/07/2025

Report morbillo 2025

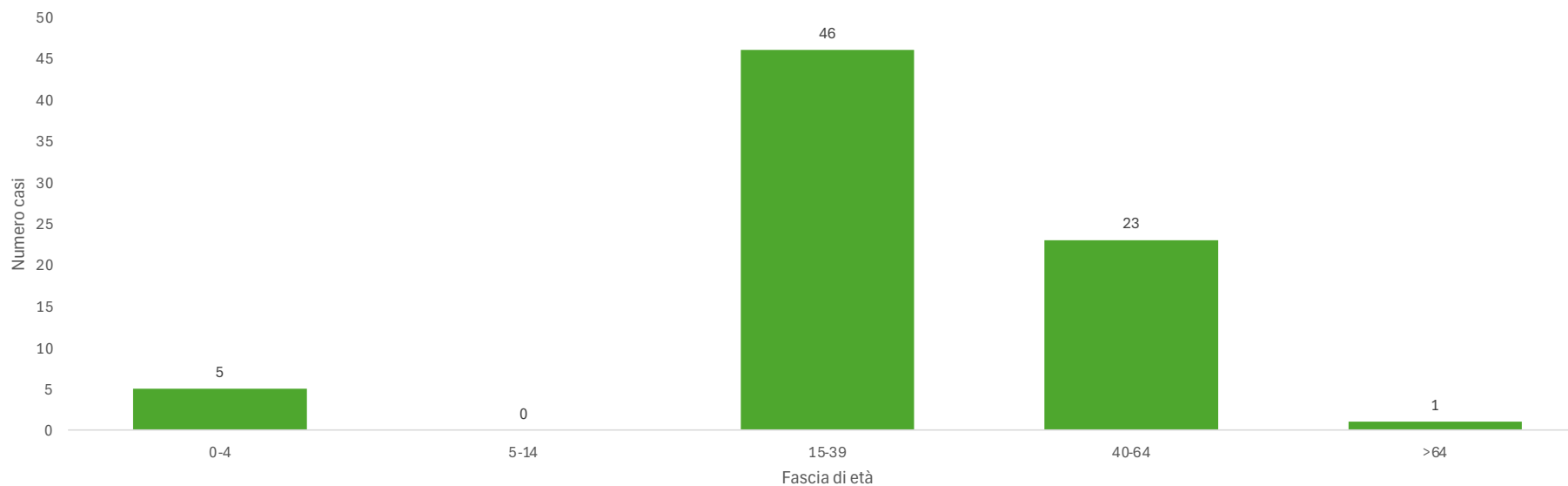
Casi confermati di morbillo in Lombardia, per ATS di presa in carico e mese di inizio sintomi.
Dati estratti da Sorveglianza Morbillo ISS (aggiornati al 22/07/2025)

ATS	Gennaio	Febbraio	Marzo	Aprile	Maggio	Giugno	Luglio	TOTALE
Milano	4	4	11	4	5	7	1	36
Insubria	0	5	3	5	7	4	0	24
Montagna	0	0	0	0	0	0	0	0
Brianza	0	1	2	1	0	1	0	5
Bergamo	0	0	0	1	1	1	0	3
Brescia	0	2	2	0	0	0	0	4
Val Padana	0	1	0	0	0	0	0	1
Pavia	0	0	0	0	2	0	0	2
LOMBARDIA	4	13	18	11	15	13	1	75

22/07/2025

Report morbillo 2025

Casi confermati di morbillo in Lombardia nel 2025, per fascia di età.
Dati estratti da Sorveglianza Morbillo ISS (aggiornati al 22/07/2025)

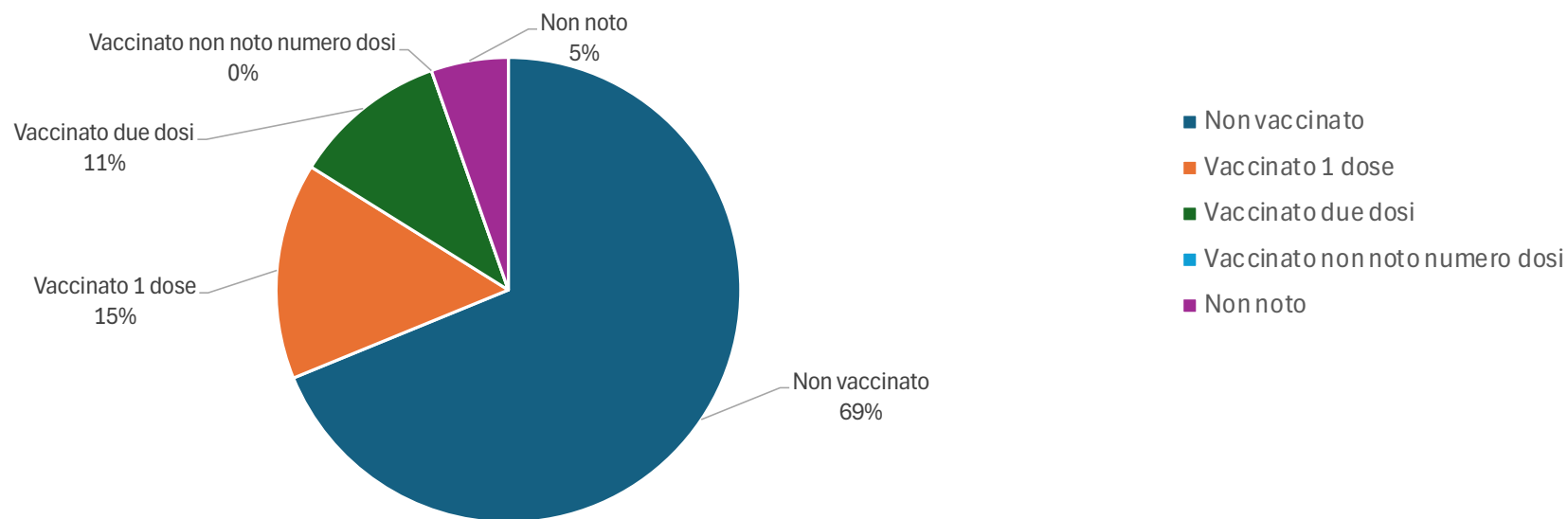


22/07/2025

Report morbillo 2025

Stato vaccinale dei casi di morbillo confermati di morbillo in Lombardia nel 2025; il dato vaccinale è estratto dalla segnalazione di malattia infettiva.

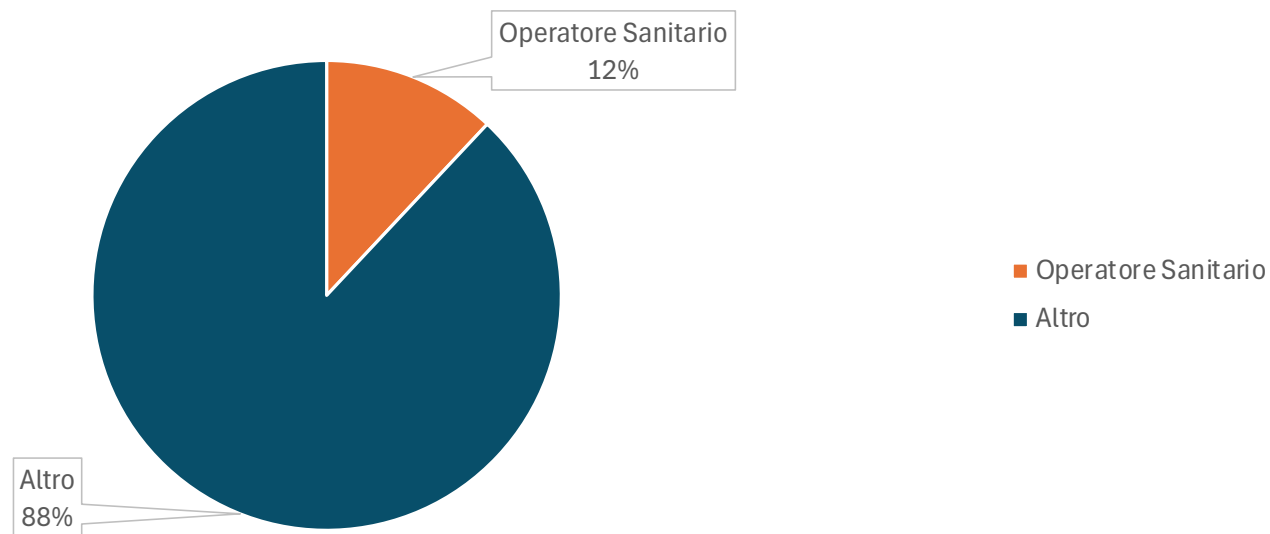
Dati estratti da Sorveglianza Morbillo ISS (aggiornati al 22/07/2025)



22/07/2025

Report morbillo 2025

Percentuale di operatori sanitari tra i casi confermati di morbillo in Lombardia nel 2025.
Dati estratti da Sorveglianza Morbillo ISS (aggiornati al 22/07/2025)



22/07/2025

PRATICHE OVERVIEW



Gruppo Patologie selezionate: **ESANTEMATICHE** | Patologie selezionate: **MORBILLO**

Data di presa in carico pratica più recente: 15/07/2025 ? ⓘ ≡



Totale Regionale
117

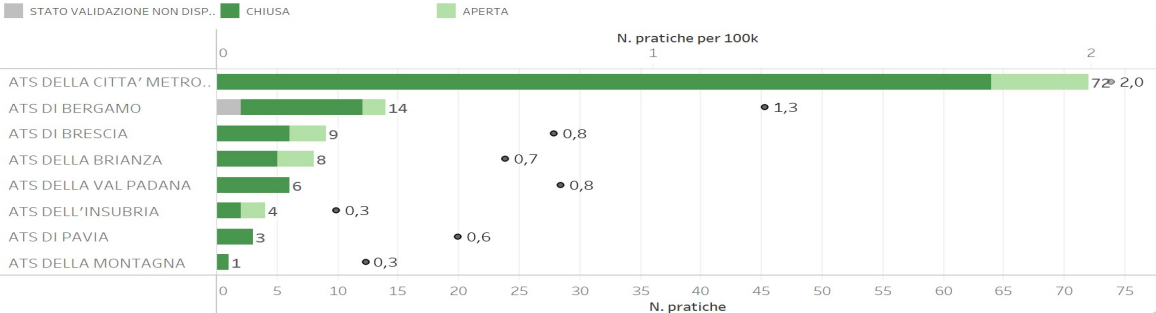
Incidenza Regionale
1,2
(calcolata su 100k abitanti)

Periodo dal:
01/01/2024

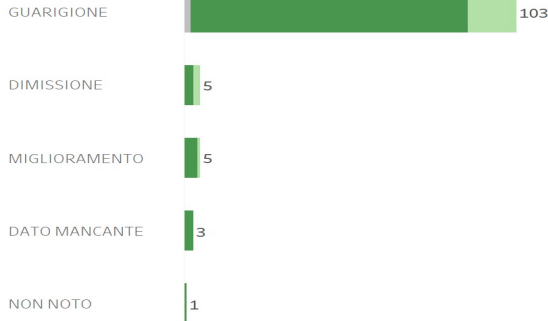
al:
31/12/2024

Ultimo stato validazione
VALIDATA: CASO CONF..

Pratiche per ATS **Seleziona l'indicatore per cui colorare la mappa:** Num. Pratiche



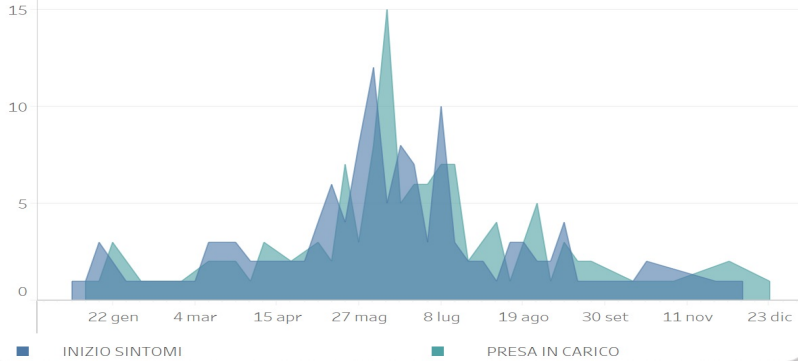
Pratiche per Esito Malattia



per Patologia



Trend per Data Presa in Carico ed Inizio Sintomi



Pratiche morbillo dal 01/01/2024 al 12/31/2024 – Dati estratti da SMI
22/07/2025



PRATICHE OVERVIEW

Gruppo Patologie selezionate: **ESANTEMATICHE** | Patologie selezionate: **MORBILLO**

Data di presa in carico pratica più recente: 21/07/2025 ? ⓘ ≡



Totale Regionale
73

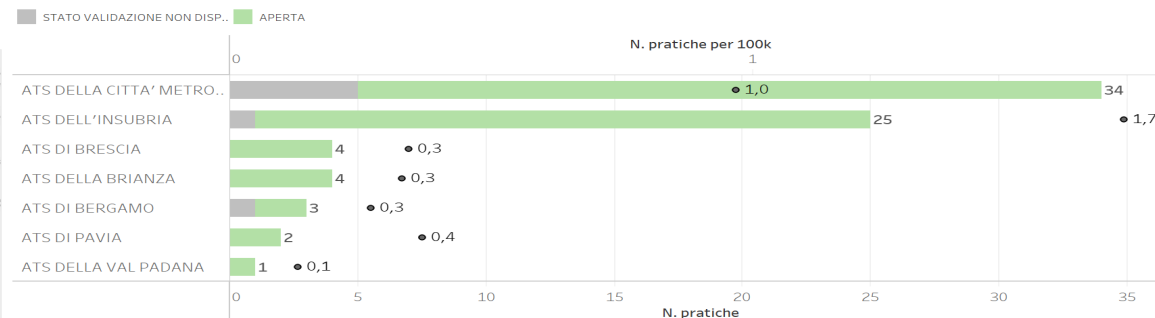
Incidenza Regionale
0,7
(calcolata su 100k abitanti)

Periodo dal:
01/01/2025

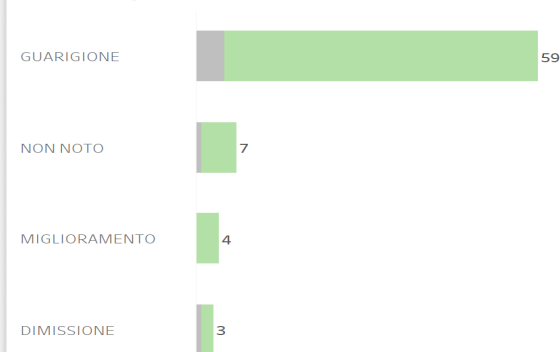
al:
21/07/2025

Ultimo stato validazione
VALIDATA: CASO CONFE..


Pratiche per ATS Seleziona l'indicatore per cui colorare la mappa: Num. Pratiche



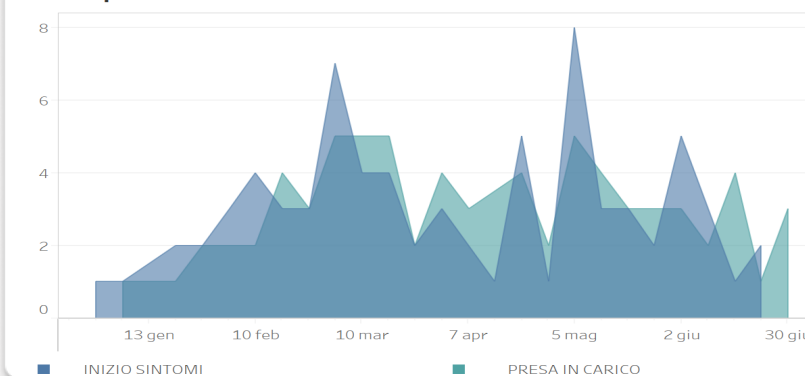
Pratiche per Esito Malattia



per Patologia



Trend per Data Presa in Carico ed Inizio Sintomi



Pratiche morbillo dal 01/01/2025 al 22/07/2025 – Dati estratti da SMI

22/07/2025